

**UTILIZZO IN SICUREZZA DEL TRANSPALLET
MANUALE / ELETTRICO****ISTRUZIONE OPERATIVA**

Codice identificazione file:

PRO AL010

Pagina 1 di 7

SOMMARIO

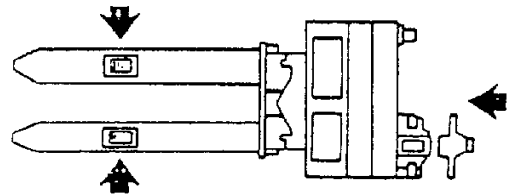
SCOPO.....	1
ISTRUZIONE OPERATIVA	2
CARICA DELLE BATTERIE (TRANSPALLET ELETTRICI)	5
DISPOSITIVI DI PROTEZIONE INDIVIDUALE (D.P.I.)	6
LISTA DI DISTRIBUZIONE	7

REV	DATA	MODIFICA	REDATTA:	VERIFICATA:	EMESSA:	DATORE DI LAVORO:
00	06.06.2008	Prima emissione	Polistudio			
01	30.07.2012	Adattamento	F. Loche			
02						
03						
04						
05						

SCOPO

La presente procedura di sicurezza è realizzata per definire le corrette modalità di utilizzo dei transpallet manuali e/o elettrici e per ridurre la probabilità d'incidenti connessi all'uso di tali mezzi all'interno dei vari reparti aziendali.

Quanto di seguito riportato deve intendersi ad integrazione delle conoscenze già acquisite per esperienza lavorativa e per le informazioni sulla sicurezza indicate dal costruttore nel manuale d'uso e manutenzione dei transpallet.



ISTRUZIONE OPERATIVA

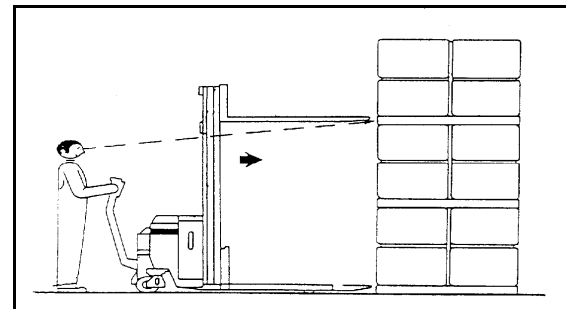

Fase di verifica

1. Ad inizio turno l'operatore dovrà verificare con assoluta certezza che funzionino regolarmente:

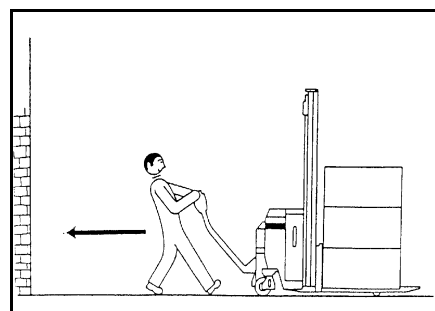
- comandi
- dispositivi di sicurezza
- avvisatore acustico (se il mezzo ne è dotato)

Fase operativa

1. Avvicinarsi sempre frontalmente alla catasta. Sollevare le forche sino alla giusta elevazione, traslare successivamente frontalmente il carrello sino al completo inforcamento del carico.



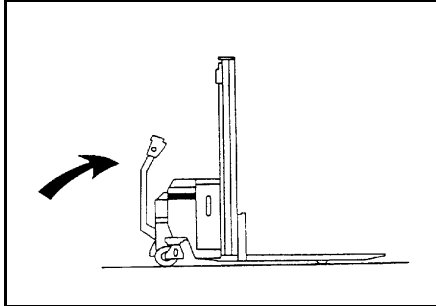
2. Sollevare il carico sino a staccarlo dalla catasta. Arretrare lentamente il carrello ed abbassare il carico.



3. Manovrando all'indietro il transpallet, assicurarsi che ci sia spazio sufficiente tra il timone e le pareti o gli scaffali retrostanti. In caso di pericolo durante l'uso del transpallet elettrico, premere il pulsante di inversione di marcia.

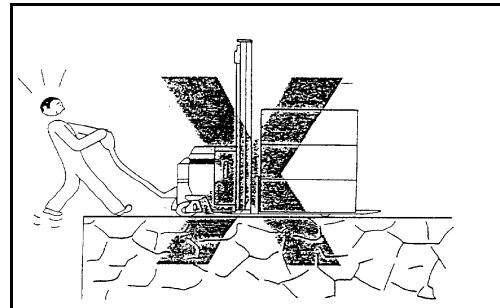
**UTILIZZO IN SICUREZZA DEL TRANSPALLET
MANUALE / ELETTRICO****ISTRUZIONE OPERATIVA**Codice identificazione file:
PRO AL010

Pagina 3 di 7



4. Lavorando in aree strette, con spazi di lavoro limitati, tenere i piedi lontano dal telaio del transpallet. In caso di pericolo abbandonare immediatamente il "timone".

5. Stare rivolti verso la direzione di marcia. Non camminare all'indietro, in particolare nelle vicinanze delle pedane di carico-scarico esterne.



6. Normalmente i carichi trasportati non dovranno superare un'altezza tale da impedire la normale visibilità al conducente del mezzo.
7. In caso di transito all'interno di corridoi usati anche dalle persone, utilizzare preventivamente il segnalatore acustico (nel caso di transpallet manuale dare invece l'avvertimento a voce) per avvisare il personale della presenza del mezzo. Procedere successivamente con la massima cautela, ed evitare il sollevamento del materiale in caso siano presenti delle persone nelle vicinanze, che potrebbero essere esposte al rischio di un'eventuale caduta del carico trasportato.

Deposito dei materiali

1. Non depositare materiali sui passaggi, davanti alle porte od agli estintori, nemmeno in maniera temporanea.
2. Sovrapporre solamente i carichi con analoghe dimensioni di base o con superfici a scalare rispetto alla base.
3. Precludere l'accesso alle zone di movimentazione dei carichi al personale non indispensabile per le operazioni stesse.

Posizionamento del carico in fase di prelievo

1. Verificare preventivamente che il carico sia sempre poggiato alla base dello squadro di attacco delle forche
2. Preventivamente al sollevamento del carico sulle forche, verificare sempre l'integrità del pallet; nel caso sia danneggiato, segnalarlo immediatamente al preposto ed effettuare lo spostamento del materiale su di un nuovo pallet.

**UTILIZZO IN SICUREZZA DEL TRANSPALLET
MANUALE / ELETTRICO****ISTRUZIONE OPERATIVA**

Codice identificazione file:

PRO AL010

Pagina 4 di 7

Fine turno

1. Parcheggiare il mezzo nel luogo designato avendo cura di poggiare le forche a terra.

CARICA DELLE BATTERIE (TRANSPALLET ELETTRICI)

Per la carica delle batterie dei transpallet a trazione elettrica sarà necessario attenersi scrupolosamente alle disposizioni previste dalla tabella del "servizio sicurezza" (vedi disegno).

SERVIZIO SICUREZZA




	<p>Non fumare. Non avvicinare fiamme libere. Non usare mole smeriglio e saldatrici. Comunque non provocare scintille in prossimità della batteria.</p>	<p>Prima della carica, verificare che il locale sia ben ventilato ed aprire il cofano che contiene la batteria o sollevare il coperchio.</p>	
	<p>Non effettuare prelievi di corrente dalla batteria con prese, pinze e contatti provvisori.</p>	<p>Assicurarsi che tutti i collegamenti (capicorda, morsetti, prese, spine ecc.) siano sempre ben serrati e in buono stato.</p>	
	<p>Non appoggiare utensili metallici sulla batteria.</p>	<p>Mantenere pulita ed asciutta la batteria utilizzando possibilmente panni antistatici.</p>	
	<p>Non effettuare il rabbocco prima della carica. Effettuare il rabbocco ogni qualvolta il livello dell'elettrolito scende a 5 mm dal paraspruzzi o gruppo delle piastre.</p>	<p>Mantenere i sistemi di rabbocco centralizzati in perfetta efficienza curandone la manutenzione periodica.</p>	
	<p>Non sovraccaricare la batteria e mantenere la temperatura della batteria al di sotto di 45°-50°C.</p>	<p>Seguire attentamente le "Norme per l'impiego e la manutenzione" fornite dal costruttore.</p>	
			

**UTILIZZO IN SICUREZZA DEL TRANSPALLET
MANUALE / ELETTRICO****ISTRUZIONE OPERATIVA**Codice identificazione file:
PRO AL010

Pagina 6 di 7

DISPOSITIVI DI PROTEZIONE INDIVIDUALE (D.P.I.)

Durante l'utilizzo del transpallet, gli operatori preposti dovranno indossare i seguenti dispositivi di protezione individuale (D.P.I.) secondo l'informazione e la formazione ricevute, tenendo conto dei rischi da cui doversi proteggere, come genericamente specificato nella tabella seguente.

Tipologia di D.P.I.	Quando	Segnale
<i>Guanti antiacido</i>	Solo per il transpallet a funzionamento elettrico, durante la ricarica delle batterie ed il rabbocco dell'elettrolito	
<i>Calzature antinfortunistiche con puntale metallico</i>	Sempre	
<i>Visiera paraspruzzi</i>	Solo per il transpallet a funzionamento elettrico, durante la ricarica delle batterie ed il rabbocco dell'elettrolito	

**UTILIZZO IN SICUREZZA DEL TRANSPALLET
MANUALE / ELETTRICO****ISTRUZIONE OPERATIVA**

Codice identificazione file:

PRO AL010

Pagina 7 di 7

LISTA DI DISTRIBUZIONE

NOME RICEVENTE	CONSEGNATA IL	FIRMA RICEVENTE